Vore valg

Plastikkirurgi

Frederikke Rasmussen, 9.C & Louise Herrup, 9.A
08-02-2013

Indholdsfortegnelse:

- Problemformulering..... 3
- Indledning..... 4
- Linse Kessler..... 5
- Ansigtsløftning..... 6
- Fedtsugning..... 8
- Brystimplantater..... 10
- Botox..... 12
- Restylane og Prevelle..... 15
- Litteraturliste..... 16
- Konklusion..... 17
- Bilag 1: Ugeplan..... 18
- Bilag 2: Frederikkes logbog..... 19
- Bilag 3: Louises logbog..... 20

Problemformulering

Vore valg om at ændre kroppen

Hvad indebære det, at få lavet bryster/ansigtsløftning/botox/fedtsugning?

- Gør det en gladere, og bliver man et andet menneske?
- Kan det være farligt?
- Er det dyrt?
- Hvilken alder er mest normal, at få dem lavet i?
- Hvilke stoffer er der i sprøjten, når man får lavet botox og er det farligt?
- Er der nogen speciel type mennesker der får disse ændringer foretaget?
- Er der mange der får disse ændringer lavet?

Indledning

Vi har valgt dette emne, fordi at vi syntes at det lyder spændende. Vi undre os over, hvorfor folk gider bruge så mange penge på at lave om på sig selv. Vi undrer os også over, hvorfor folk vælger at udsmykke sig selv, ved eks. brystoperationer.

Hvordan tingene fungere, vil vi også gerne have fundet ud af. Vi vil gerne vide om der er noget farligt, ved de ting man kan ændre, eller om det er helt naturligt stof der bliver brugt.

Linse Kessler

Reality stjernen Linse Kessler, er kendt for at være Verdensmesteren i boksnings, søster, og på sin store barm.

Linse har fået lavet sine bryster, ved hjælp af plastikkirurgi og lige nu vejer hvert bryst ca. 2 kg og hun har, ifølge Ekstrabladet, tænkt på, at få et halvt kilo mere i hvert bryst. Hun var 25, da hun for første gang fik lavet bryster, og er nu indehaver af Nordeuropas største barm.
Udover brysterne, har Linse fået lavet større læber, men er i gang med at få lavet dem mindre, og får botox-behandlinger hver 3. måned.

Spørgsmål til Linse

1. Havde Linse dårligt selvværd før operationerne?
Jeg var faktisk ganske tilfreds, med EN undtagelse- Brysterne der aldrig voksede, siden jeg var en lille pige har jeg altid ønsket mig store bryster, så da mine klassetøser fik større og større bryster, stod mini a skålen her bare stille, der skete intet. Så ja med barmen havde jeg det ikke fedt.

2. Har Linse større selvtillid efter sine operationer?
Stort JA, elsker mine babser meget højt, ved godt at jeg har overdrevet, men det kan jeg li, og det er heldigvis mig der tager beslutningerne. Er også lykkelig for mine operationer i ansigtet, jeg bliver glad når jeg ser mig selv i spejlet, og det ved jeg med sikkerhed at jeg ikke var blevet uden hjælp.
Gør det ondt efter operation?
Jeg vil sige at jeg er godt øm, men det er til at leve med, og normalt er jeg rimelig god til at håndtere smerte.

3. Vil Linse anbefale andre at blive opereret?
Nej helst ikke, medmindre det er en jeg kender godt, eller en som spørger mig meget direkte, den er lidt svær, fordi det er så vigtigt at man selv virkelig ønsker det.

Ansigtsløftning

Hvad går det ud på?

De fleste der får en ansigtsløftning, er mennesker med huden hængende i ansigtet. Deres hud kan hænge, af mange forskellige årsager. Det kan være pga. rydning, alkohol, kost, solvaner, og vægtforandringer.

Når man skal have foretaget ansigtsløft, kommer man ind til klinikken, og mødes med en erfaren informationssygeplejerske som gennemgår operationen og svare på alle spørgsmål. Man får også af vide, hvor meget det kommer til at koste, hvordan det vil forandre dit ansigt, og hvor lang ventetid der er.

Ved denne operation, er det vigtigt at lade være med at ryge 4 uger op til, og 4 uger efter operationen. Det kan påvirke helingsprocessen, og kan få det til at tage længere tid for at hele. Det øger også muligheden for, at man får sår og grimme ar. Man skal også holde sig fra alkohol.

Efter operationen

Efter operationen, bliver du indlagt til observation til næste dag. De hjælper en med at vaske har, og derefter kommer man hjem, uden bandage. Det første døgn efter operationen får man lidt blå mærker i ansigtet. Det nye udseende kan først bedømmes efter ca. 6 måneder, men man burde godt kunne se forandring efter stingene er blevet fjernet, som de sidste bliver, efter 2 uger.

Under operation

Pris

Det er forskelligt far klinik til klinik, men uanset hvilken, bliver det ikke billigt!
Her er prisen fra en klinik: 'Ingves Klinik':

Forundersøgelse (fratrækkes ved booking til operation)	kr. 1.250,-
Ansigtsløftning	fra 39.000,-

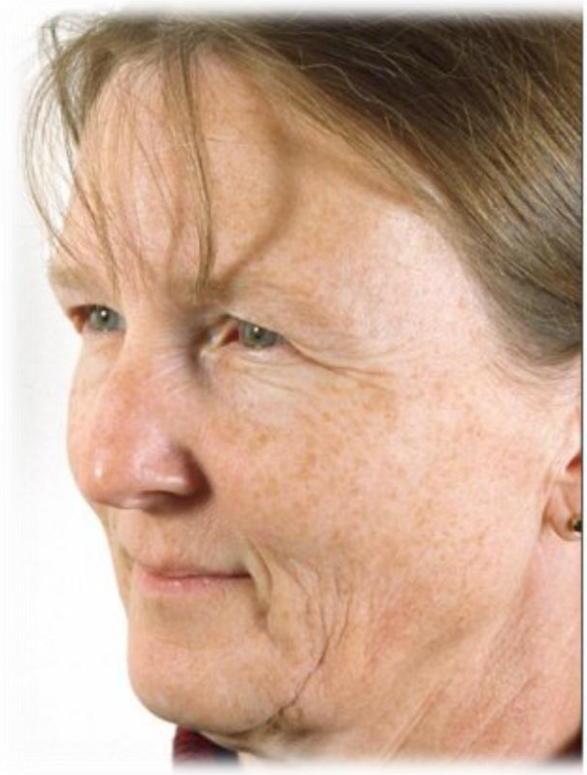

Før behandling

Efter behandling

Fedtsugning

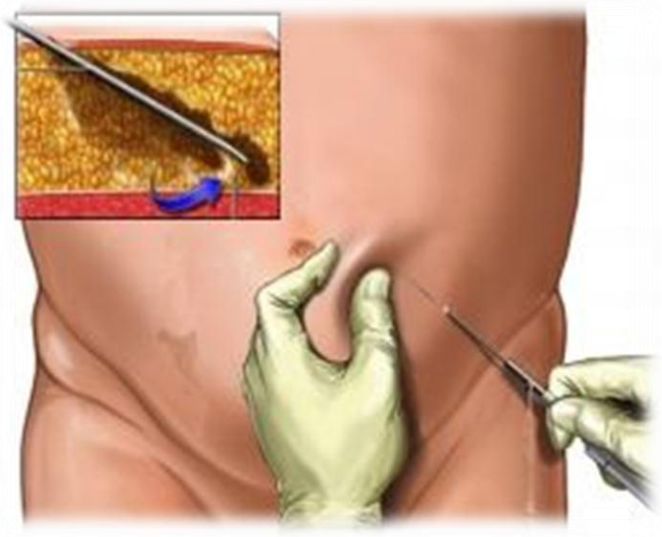

De mest almindelige ting at få foretaget fedtsugning henne er lår, mave, hofter, og hagen.
Der er ikke rigtig nogle bestem alder at få det lavet i, men man skal mindst være 18 år for at få det lavet. Dem som får det lavet, er dem som regel har det dårligt med sig selv og deres krop.

Fedtsugning er ikke er måde at tabe sig på. Man får som regel fedtsugning, hvis man kæmper med at komme af, med det fedt som ikke vil væk. De steder hvor det er svært at komme af med fedtet er på lårene også kaldt for ridebukselår, fedtbule på maven og dobbelthage.

Inden operationen begynder, tager man kontakt til den klink, hvor man gerne vil have foretaget sig en fedtsugning. Den første dag man besøger dem er altid gratis, da man snakker om hvordan operationen kan/ skal foregår. De vil også meget gerne lytte til hvad man har at sige, og de spørgsmål man gerne vil have svar på. For man skal ikke være bange for at det lavet. De fleste mennesker der har fået det lavet har været rigtig glade for det, og de er blevet et helt andet menneske, siger de.
Vælger man at få det lavet, skal man kontakte dem igen så de ved det. Også går den store operation ellers i gang.
Når operationen skal til at gå i gang starter man med at møde plastikkirurgilægen og narkoselægen, man får også vist det værelse, hvor man skal være. Man kommer i narkose, og imens man er det, får man også sprøjtet lokalbedøvelse i, så det ikke går så ondt når man vågner op. Hele operationen tager omkring de 2 timer.

Fedtsugning kan være farligt, hvis man får fjernet for meget af, kan det give fedtblodpropper.

Hvis man vælger at få lavet mere en fedtsugning på kroppen, tager man det der er dyrest og betaler fuldpris for det. De ting der koster mindst at få lavet, får man 50 % på.

Priser for fedtsugning

Forundersøgelse:

Sygeplejeske	gratis.
Direkte til kirurg	kr. 1.000,-

Selve fedtsugningerne:

Hage	kr. 12.000,-
Under arme ved barm	kr. 22.000,-
Øvre eller nedre mave	kr. 22.000,-
Mave øvre + nedre	kr. 30.000,-
Hofter (dansehåndtag)	kr. 22.000,-
Lår, yder (ridebukser)	kr. 22.000,-
Lår, inder	kr. 22.000,-
Knæregion	kr. 22.000,-
Lægge	kr. 22.000,-
Bryst (hos mænd)	kr. 25.000,-
Tillæg ved fuld bedøvelse	kr. 3.000,-
Tillæg ved evt. indlæggelse	kr. 5.000,-

Før behandling

Efter behandling

Brystimplantater

Brystimplantater kan man få ind tre steder i armhulen, brystvorten og under brystfolden. Der er mange som får det lavet fordi de vil se godt ud, men der er også nogen som får det lavet, fordi de syntes de hænger for meget og er blevet grimme efter de har haft ammet for meget. Så vælger de som regel at få rettet det op igen, så det kommer til at se pænt ud.

Man kan både få dem over/ foran musklerne og under musklerne. De fleste plastikkirurger vælger at ligge brystimplantaterne og musklen, som vil sige under brystkirtlen. Det vil give et bedre resultat, mindre ubehag og ikke så mange blødninger efter operationen.

Brystimplantater kan godt være farligt, da det kan danne en kapseldannelse. Tidligere knuste man de her kapseldannelser, men det må man ikke mere da det kan komme igen og igen og igen. Så er det meget bedre at få skiftet dem ud, så det ikke kommer til at ske igen. Kapseldannelse kan blive lige så '' hårde som tennisbolde'' og det er meget ubehageligt at rende rundt med, det kan også gøre sindssyg nas.
Dem der ofte dannes de her kapsler, er som regel dem der er glatte.
Der findes nemlig både de glatte og ''grove'', de grove virker som om, de er skridsikkert. Det er dem de fleste får laver nu til dags, da de ikke vil have nogen kapseldannelse.

Man kan godt amme, selvom man har fået lavet bryst forstørrelse. Man kan kun amme med brystimplantater, hvis nerverne og mælkegangen er hele. Det er ikke en god idé at amme mere end 3-4 måneder, da det kan gå ud over brysternes facon.

Før behandling

Efter behandling

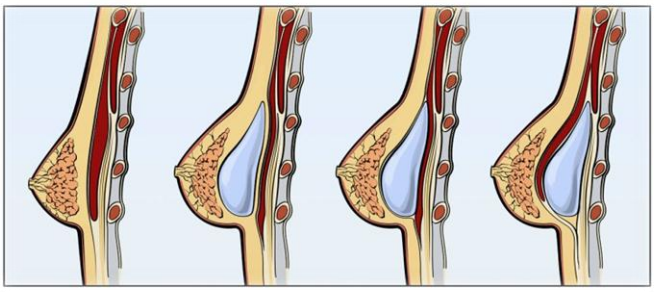

Kapseldannelse

Priser for brystimplantater/ bryst operation

Forundersøgelse:

Sygeplejeske	gratis.
Direkte til kirurg	kr. 1.000,-

Brystforstørrende operation:

Implantat via brystfold / brystvorte	kr. 29.500,-
Implantat via armhule	kr. 33.000,-
Tillæg lille løft i én operation	kr. 12.000,-
Tillæg stort løft i én operation	kr. 20.000,-
Udskiftning af implantater i én operation	kr. 33.000,-
Udtagning af implantater, GA	kr. 20.000,-
Udtagning af implantater, LA	kr. 17.000,-
Tillæg for kapselsikring	kr. 4.000,-
Tillæg for Mentor implantater	kr. 1.000,-
Tillæg implantater større end 500 ml	kr. 5.000,-
Tillæg ved anatomiske implantater	kr. 5.000,-
Tillæg ved evt. indlæggelse pr. nat	kr. 5.000,-

Botox

Hvad er det?

Botox er et mærkevarenavn på giften botulinum toxin type A. Botulinumtoxin produceres af det giftige stof Clostridium botulinum, som er et af de giftigste stoffer man kender til i dag.
Botox bliver anvendt rundt i hele verden, og der bliver indsprøjtet over millioner af botox-sprøjter hvert år, bare i USA. Det bliver brugt til muskelspasmer og kosmetiske formål.
Botox virker sådan, at det lammer musklerne, så de ikke længere modtager signaler fra nervesystemet. Toksinet absorberes fra tarmkanalen, idet det bindes til overfladen af tarmcellen. Tarmcellerne sender det derefter ud i blodbanerne.

Er det farligt?

Botox kan være farligt, hvis man får mere end en hundredetusindedel af et milligram til før det kan være dødeligt for et menneske. Giften virker på den måde, at de signaler der løber fra nerver til musklerne, og lammer dem. Det kan derfor være dødeligt, hvis musklerne der styre vores åndedræt, bliver lammet, og man dør af kvælning.
Der var en tysk læge og poet som hed, Justinus Kerner, som kaldte forgiftningen med botulinumtoksin for pølseforgiftning. Det gjorde han fordi, at bakterien som forårsagede den, voksede i dårligt håndterede kødprodukter. I 1870 var der en tysk læge, som døbte sygdommen, botulisme, fordi at det var af et latinsk ord, botulus, som betyder pølse.

Er det dyrt?

Prisen ændrer sig fra klinik til klinik. Nogle steder er det dyre end andre.
Pris på Kysthospitalet Skodsborg, hos speciallæge Dorthe Daugaard:

Forundersøgelse ½ time uden behandling. Her gives information om de behandlinger der tilbydes.	Kr. 500,-
Smilerynker	kr. 2.000,-
Bekymringsrynke, mellem øjenbryn	kr. 2.000,-
Pande	kr. 2.000,-
2 af ovenstående	kr. 3.000,-
3 af ovenstående	kr. 4.000,-
Rynker over næsen	kr. 700,-
Hage	kr. 700,-
Mundvige, løft	kr. 700,-
Overlæbe, løft	kr. 700,-
Øjenbrynsløft, ene eller begge	kr. 700,-
Hals, længdegående rynker	kr. 700,-

Genskabelse af symmetri i ansigt efter halvsidig ansigtslammelse ca. kr. 1.500,-
Svedbehandling/hyperhidrose af armhuler, begge (prisen afhænger af den mængde Botox, der skal bruges) ca. kr. 5.000,-

Hvem får lavet botox?

Enhver kan få lavet botox. Men normalt er det mennesker med en rynke mellem panden, eller rynker andre steder i ansigtet. Ingen har lyst til et rynket ansigt, så hellere blive sprøjtet lidt. De fleste mennesker, får det lavet fra 20-25års alderen og op.

De mennesker der får det lavet, bliver gladere for sig selv. Man tør derfor være mere udadvendt og er ikke bange for at gøre noget ud af sig selv.

De fleste unge mennesker der får det lavet, er det tit pga. dårligt selvværd. De kan føle at andre folk kigger på dem, og føler så, at de ser ældgamle ud. De fleste unge mennesker, vil gøre alt, og give næsten alt, for at kunne passe ind, og det gør de åbenbart ved at se ung og smart ud.

Før behandling

Efter behandling

Disse billeder er taget af 22-årige Daniel Højgaard, som følte at rynkerne fik ham til at se gammel ud. Man kunne se det på alle billeder, der blev taget af ham, og han endte med at få dårligt selvværd. Hver gang en ville have et billede af ham, vendte han sig, da han syntes at det var for pinligt at få taget et billede.

Han gav 2.400 for sin botox-behandling, og det var bestemt det værd, syntes han.

»Du kunne se det på alle billeder af mig, at der var dybe rynker i mit ansigt. Det gik mig virkelig på, for andre mennesker så flotte ud. Jeg endte med at vende mig om, hver gang der var et kamera fremme. Jeg var så påvirket af det, at jeg ikke ville gå i byen«, siger Daniel Højgaard.

Måske er det ikke så smukt alligevel

Måske er det smukt i de par måneder botox virker, men koster det dyrt for en masse stakkels mus verden over.

Allergan, som er et firma der fremstiller botox, har fået godkendt et alternativ til dyreforsøg, som firmaet tidligere har haft.

De gør det ved, at bruge mus som 'forsøgskaniner'. Normalt når kosmetik eller medicin skal testes, stopper dyreforsøgene, når de har fundet frem til et endeligt produkt. Men det er anderledes med botox. Det er fordi, at botox er så giftigt, at giften skal fortyndes for at få et endeligt produkt. Derfor vil botox altid blive forsøgt på dyr, for at finde et endeligt produkt.

Det gør man ved at bruge LD50 på mus. LD50 er begrebet for en gift eller radioaktiv stråling, som vil slå halvdelen af de testede individer i forsøget ihjel. Det stammer fra det engelske 'Lethal dose 50 % ‘ som betyder 'dødelig dosis 50 % ‘.

Det vil sige, at de tager en giftighedstest, for at se hvor meget der skal til, før 50 % af dyrene, dør. Grupper af mus får i forsøgene indsprøjtninger i bagkroppen. De mus der får indsprøjtninger af højeste koncentration, ender med at lide voldsomt. De får åndedrætsbesvær, nedsat syn og lammelse. Efter 3-4 dage, dør de af kvælning.

Omkring 100 mus bliver brugt i hver produktion af botox, så dvs., at ca. 50 mus dør hver gang man skal producere botox. Og om året bliver der brugt ca. 600.000 mus, og det tal stiger desto flere der vil bruge botox.

Restylane og prevelle

Hvad er restylane og prevelle?

Restylane og prevelle er hyaluronsyre. Det vil sige, at det er et naturligt produkt, som også er i kroppen. Man finder hyaluronsyre i vores hud, bindevæv, knoglevæv, brusk, led væske og i øjets glaslegeme. Restylane findes i flere forskellige konsistenser til forskellige rynker. Hyaluronsyre er en rumopfyldene substans, og kan derfor bruges til at udfylde rynker. Man får det for det meste i læber, kinder, kindben og andre steder man syntes mangler volumen. Prevelle er bedst til overfladiske rynker, mens restylane er godt til rynker, og bruges tit i samarbejde med botox.

Er det farligt?

Restylane og prevelle er ikke farligt, da det er et stof vi selv har i kroppen. Med tiden bliver det omdannet til vand og kuldioxid, og har derfor ikke lavet noget forkert i kroppen. Men der kan stadig komme bivirkninger. Man kan risikere hævelse, blå mærker eller rødme hvor man er blever stukket. Der er i 1 ud af 2000 behandlinger blevet set bumselignende udslæt i området hvor man er behandlet, det forsvinder efter nogle uger.

Er det dyrt?

Restylane og prevelle er dyrt, men det skifter fra klinik til klinik.

Pris hos speciallæge Dorthe Daugaard:

Restylane 1 ml	kr. 3.000,-
Restylane 0,5 ml	kr. 2.500,-
Perlane 1 ml	kr. 3.000,-
Perlane 0,5 m	kr. 2.500,-
Prevelle 0,75 ml	kr. 3.000,-

Før behandling

Efter behandling

Litteraturliste

http://www.dorthedaugaard.dk/botox.htm

http://anima.dk/kampagner/aktuelle-kampagner/dyreforsoeg/botox-pinefuld-skoenhed

https://www.sundhed.dk/borger/sygdomme-a-aa/kosmetisk-kirurgi/behandling/rynkebehandling-med-botox/

http://da.wikipedia.org/wiki/Botulinumtoksin

http://linsekessler.dk

http://www.dorthedaugaard.dk/restylane.htm

http://wiki.bitfix.dk/(S(ehalbo55pup3ryy3ef3lfk45))/Pinas.Om-Hyaluronsyre.ashx

http://rynkerogtungeoejenlaag.dk/?id=blog&news=12063

http://www.akademikliniken.dk/da/fedtsugning

https://www.google.dk/fedtsugning/

http://www.nygart.dk/dk/plastikkirurgi/fedtsugning/priser

https://www.google.dk/fedtsugning/maveskind

http://www.kosmetiskguide.dk/svar_plastikkirurgi.asp?information=2&behandling=115#svar

https://www.google.dk/kapseldannelse

Interviewet med Linse, er taget fra hendes hjemmeside
http://linsekessler.dk/2011/11/til-jeres-projekter-og-opgaver/

Konklusion

Vi syntes at det har været spændende at arbejde om plastikkirurgi, og har lært en hel masse. Vi syntes også at det har været en sjov måde at arbejde på, og har nydt ugen, hvor vi selv har kunnet vælge tidsplanen.
Vi har fundet ud af, at det ikke kun er mennesker med dårligt selvværd der får disse ændringer foretaget, men også kan være nogen der bare lige syntes, at det kunne være skægt at prøve. Vi har fundet ud af, hvad der er farligt, hvordan og hvorfor.
Vi har også fået en lang samtale med en kirurg på Lyngby Privathospital, som fortalte os en masse forskellige ting, og svarede os på en masse af vores spørgsmål. Han hjalp os en del, og gav gode råd til en god fremlæggelse.
Vi har også fundet ud af, hvilken aldersgruppe der får lavet de forskellige ting.
Igennem hele forløbet, har vi arbejdet godt sammen, og begge kommet med gode idéer for hvad vi så skulle finde på, så vi kan få et godt resultat. Vi har hver dag arbejdet seriøst, med lidt drys fjol på toppen. Vi har været en smule stressede, men fandt så ud af, at der var ingenting at være stressede over.
Vi er begge tilfredse med resultatet af vores arbejde, og har god mavefornemmelse.

Bilag 1: Ugeplan

Mandag:

Arbejder hjemme hos Louise og skriver på rapporten, og skriver til Amalie-klinikken. Vi laver også spørgeskemaer til, når vi smutter til KBH.

Tirsdag:

Arbejder hjemme hos Louise og skriver videre på rapporten.

Onsdag:

Arbejder hjemme hos Louise.
Begynder at forberede på fremlæggelsen i uge 7, og skriver det sidste på vores rapport.

Torsdag:

Mødes hjemme hos Louise og er på skolen ca. klokken 10.00, for at få rapporten kigget igennem, og evt. få nogle råd.

Fredag:

Laver det sidste færdig, og får kigget det hele igennem, og få rettet evt. fejl. Og aflevere rapporten klokken 12.00.

Bemærk:

Vi laver måske lidt om ugeplanen, alt efter hvad dag Nygart privathospital har tid til os.

Bilag 2: Frederikkes logbog

Mandag d. 05/02-2013:

Jeg kørte hjem til Louise i morges, for at aftale hvad vi lige skulle gøre. Vi manglede at lave en arbejdsplan for hele uge, så vi gik op på skolen og skrev den, og blev enige om hvordan hele ugen skulle være.
Efter ca. en times tid på skolen, valgte vi at gå hjem til Louise for at begynde på projektopgave. Louise fandt nogle klinker som jeg kunne ringe til, for at høre om vi kunne komme ind og interviewe dem. Jeg bliver afvist tre gange, så jeg sagde til Louise at hun ringer hun, for jeg bliver afvist hver gang. Første gang hun ringede, snakkede hun med en venlig mand som heldigvis gerne ville ''hjælpe'' os med det.

Tirsdag d. 05/02-2013:

Vi arbejdede hjemme hos Louise, da min far ikke har noget trådløs internet. Da klokken var lidt i 10.00 valgt vi at gå op på skolen, for at få noget luft, men også fordi vi skulle op og hente klippekort til i morgen, hvor vi skal til Lyngby, for at interview en mand om plastik og botox. Vi skulle også lige have nogle ting på plads, omkring projektopgaven.
Vi gik hjem igen og skrev videre på projektopgaven. Da klokken var kvart over 16.00 valgte jeg at tage hjem, da vi også skal tidligt op i morgen.

Onsdag d. 06/02-2013:

Louise tog toget fra Store Heddinge station 06.24 mod Køge, jeg valgte at køre med min mor, da det passede bedst ind med tiden.
Vi mødtes på Køge station da klokken var 06.55, vi gik hen til S-toget.
Der gik omkring en times tid inden vi var hos manden, han var rigtig flink, han ville svarer på alle vores spørgsmål og havde ikke noget imod det. Han spurgte om vi ville have nogle ting med til fremlæggelsen, og det ville vi rigtig gerne, så det fik vi. Vi håber på en god fremlæggelse, efter vi har været hos ham.

Torsdag d. 07/02-2013:

Vi valgte at møde klokken 10.00 på skolen, da vi gerne ville sove lidt ud efter en lang dag i går. Vi har skrevet færdig på rapporten og samlet den, så den er klar til aflevering til i morgen. Vi har rettet lidt i den og printet den ud, så vi kunne se hvordan det hele så ud.

Fredag d. 08/02-2013:

I dag kiggede vi hele rapporten igennem igen, og afleverede klokken 12.00.
Resten af dagen forberedte vi fremlæggelsen, og vi fik nogle gode idéer.

Bilag 3: Louises logbog

Mandag:

Vi mødtes hjemme hos mig, og smuttede videre op på skolen, hvor vi lavede vores ugeplan. Vi fræsede rundt for at finde en lærer, der gad at tage imod den. Men det var der så ikke, så vi skrev bare på kalenderen i C klassen.
Da vi var færdige med hvad vi nu skulle på skolen, gik vi igen hjem til mig, og skrev derfra videre på rapporten. Vi havde skrevet i 2 timer, og ville lige holde 'frikvarter', så vi gik ud og lavede pandekager i en times tid, og skrev så igen på rapporten. Vi forsøgte at ringe ind til Amalie-klinikken, som er en klinik i København, men de afviste desværre, så vi ringede videre til andre klinikker. Vi fandt endelig en klinik som havde tid til at snakke med os, så vi har en aftale med dem, 08.30 på onsdag. Først da klokken var 14.30 stoppede vi med at skrive, men det var fordi at jeg skulle ud til min pony.

Tirsdag:

Vi mødtes igen i dag, hjemme hos mig. Vi gik i gang med at skrive videre på rapporten, og senere gik vi op på skolen, for at hente billetter til når vi skal ind og snakke med ham, vi har en tid hos.
Da vi kom tilbage, begyndte vi at lede efter stof til vores fremlæggelse, og det går super godt indtil videre, og vi har mange idéer, vi skal bare have sat det sammen på en god måde.
Vi er nu i gang med at skrive det sidste der skal være med i rapporten, så vi kan gå i gang med at forberede fremlæggelse.

Onsdag:

Jeg stod op onsdag morgen klokken 05:30 for at nå toget 6.24. Hold nu kæft det var tidligt!
Frederikke stod på Køge station, da jeg nåede så langt, og vi gik ind i S-toget mod Hillerød. Vi havde begge været meget tidligt oppe, så vi var virkelig trætte, og sagde nærmest ingenting på hele turen. Udover da en mega sjovt udseendet dreng kom ind i toget, så var grinet en smule svært at holde igen!
Da vi var i Lyngby havde vi lidt problemer med at finde privathospitalet, da vi havde lidt problemer med GPS'en, men det lykkedes! Vi kom derind, og mødte en super sød mand, som vi skulle snakke med. Han var en sjov én! Vi snakkede med ham, filmede, og fik stilet nogle spørgsmål. Derefter fik vi en masse mærkelige ting med hjem, vi kunne bruge til vores fremlæggelse.
Bagefter tullede vi bare lidt rundt i Lyngby til vi tog hjem igen.

Torsdag:

I dag var vi på skolen omkring klokken 10.00 på skolen, i tilfælde af at vi manglede hjælp. Vi fik sat rapporten sammen, og fik fundet forside og gjort lidt af hvert. Vi ville gerne sove ud, efter en meget lang dag i går.
Det foregik meget stille og roligt, og vi hyggede os med at kunne slappe lidt af, for en gangs skyld i denne uge. Udover i mandags, hvor vi lige lavede lidt pandekager! Min pandekage blev ikke ret godt..

Fredag:

I dag kiggede vi hele rapporten igennem igen, og afleverede klokken 12.00.
Resten af dagen forberedte vi fremlæggelsen, og vi fik nogle gode idéer.